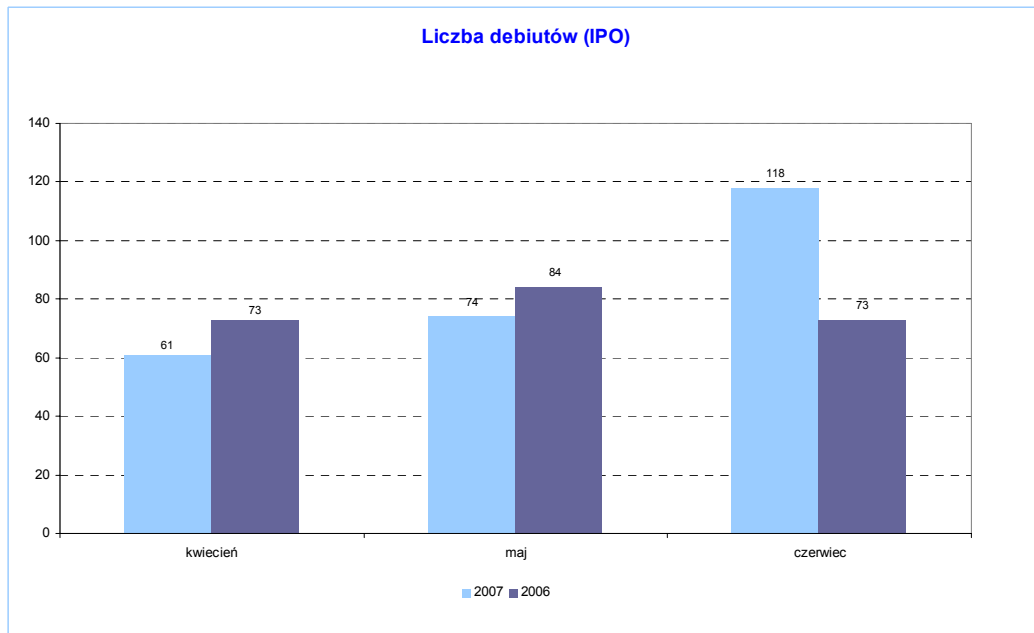
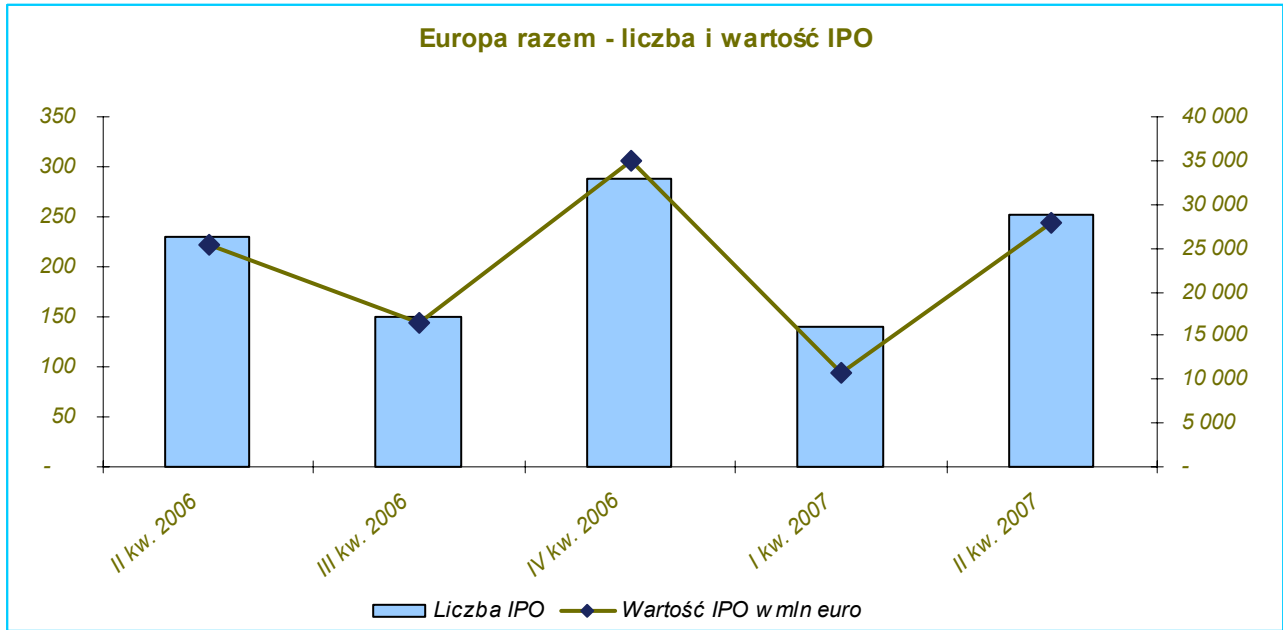


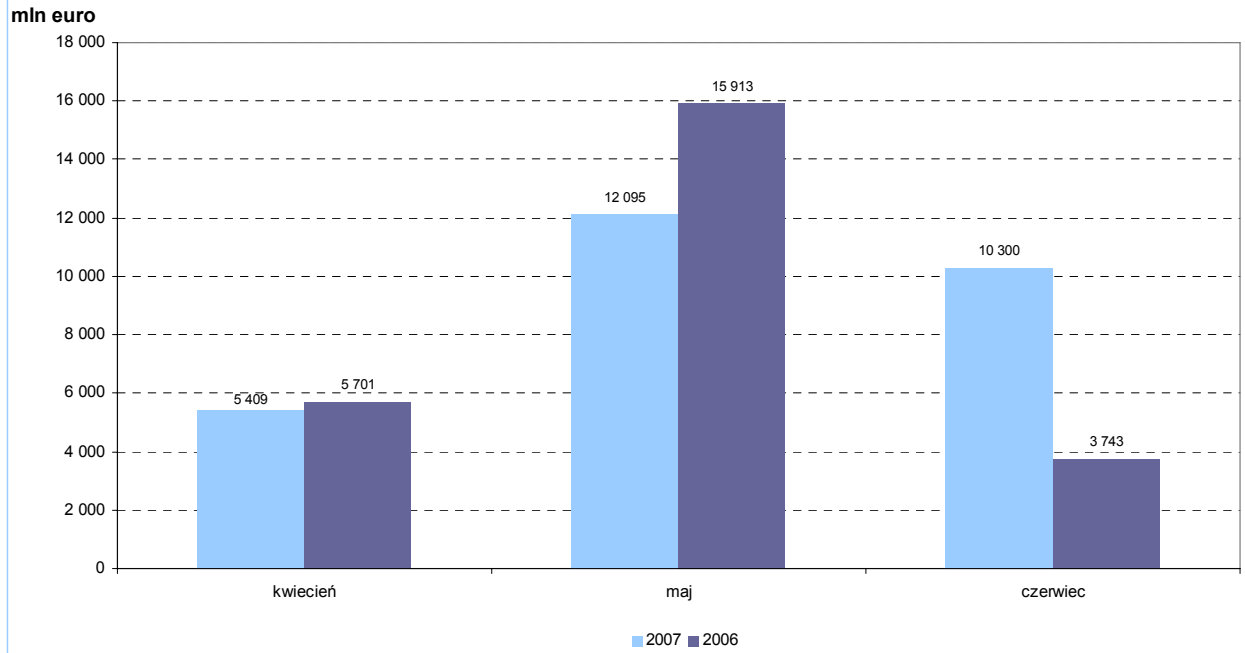
ZAŁĄCZNIK – DANE STATYSTYCZNE I WYKRESY



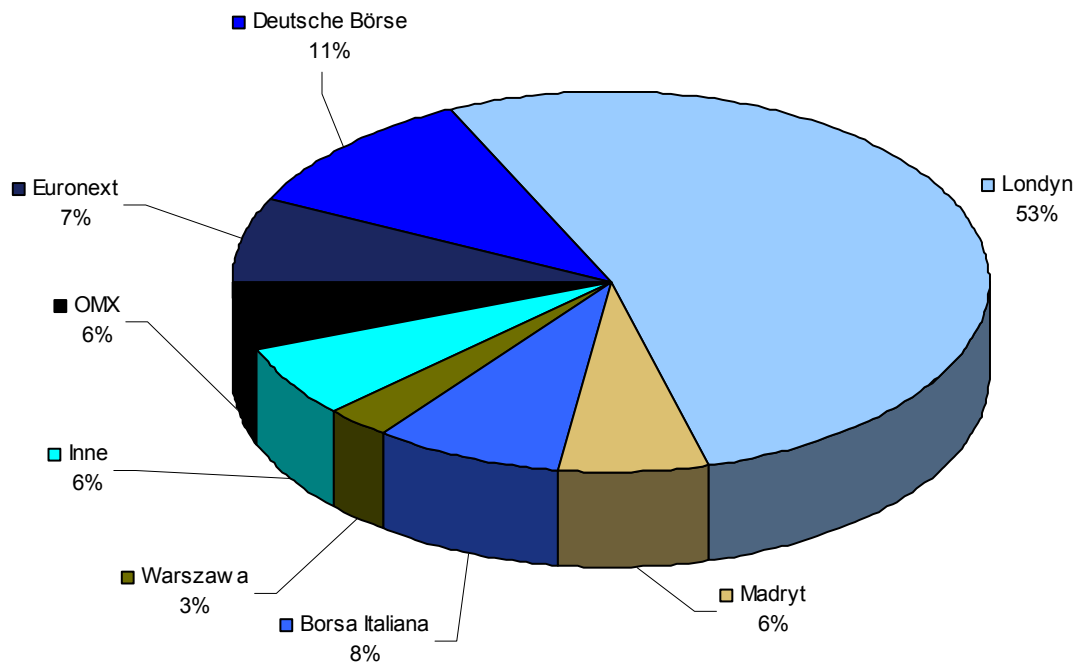
	II kwartał 2007 r.	II kwartał 2006 r.	I kwartał 2007 r.
Wszystkie debiuty europejskie, w tym:			
- bez oferty akcji	40	22	22
- z ofertą akcji	213	208	119
Srednia wartość oferty (mln euro)	131	122	90

Srednia wartość oferty została wyliczona w oparciu o całkowitą wartość i liczbę IPO z ofertą akcji

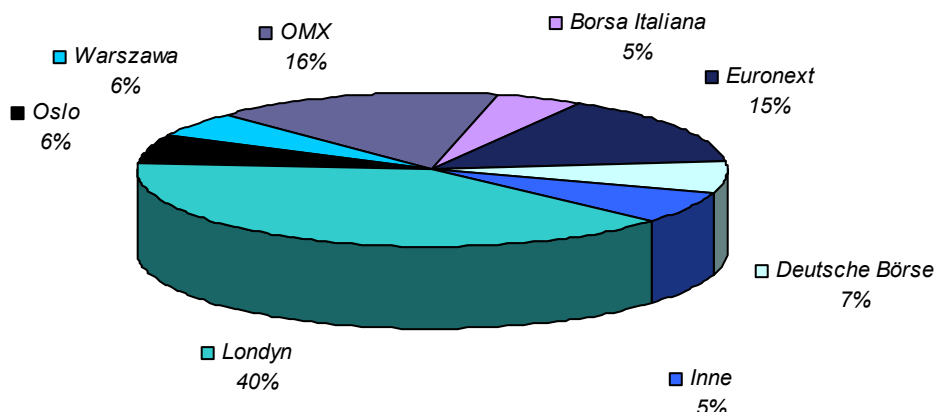
Wartość ofert debiutujących spółek



Razem - wg wartości



Razem - wg liczby



Giełda	Liczba IPO II kwartał 2007 r.	Wartość ofert II kwartał 2007 r. (mln euro)	Liczba IPO II kwartał 2006 r.	Wartość ofert II kwartał 2006 r. (mln euro)	Liczba IPO I kwartał 2007 r.	Wartość ofert I kwartał 2007 r. (mln euro)
RAZEM						
Londyn	102 ***	14 808 ***	108	6 454	59 ***	8 526 ***
Deutsche Börse	17	3 018	26	2 828	17	252
Borsa Italiana	12	2 269	7	2 589	3	110
Euronext	38	2 008	39	8 085	25	566
Madryt (BME)	5	1 747	6	1 435	-	-
OMX	40	1 638	14	103	11	149
Warszawa	14 ****	764 ****	5	61	14 ****	252 ****
Oslo	15	667	3	952	6	689
Luksemburg	4	614	13	811	-	-
Szwajcaria	3	163	4	213	2	127
Irlandia (ISE)	4 ***	125 ***	1	-	3 ***	- ***
Wiener Börse	1	108	3	1 214	3 ****	114 ****
Ateny	-	-	1	612	-	-
Europa Razem	253	27 804	230	25 357	141	10 686
Giełda	Liczba IPO II kwartał 2007 r.	Wartość ofert II kwartał 2007 r.	Liczba IPO II kwartał 2006 r.	Wartość ofert II kwartał 2006 r. (mln euro)	Liczba IPO I kwartał 2007 r.	Wartość ofert I kwartał 2007 r.
Regulowane przez UE						
Londyn (rynek podstawowy)	36	11 059	19	2 486	18	6 950
Deutsche Börse	11	2 931	11	2 493	5	203
Borsa Italiana	12	2 269	7	2 589	3	110
Euronext (Eurolist)	14	1 833	11	7 915	9	426
Madryt (BME)	5	1 747	6	1 435	-	-
Warszawa	14 ****	764 ****	5	61	14 ****	252 ****
OMX	14	1 131	14	103	4	134
Szwajcaria	3	163	4	213	2	127
Oslo Børs & Oslo Axess	15	667	3	952	6	689
Wiener Börse	1	108	3	1 214	3 ****	114 ****
Irlandia (ISE)	-	-	-	-	-	-
Ateny	-	-	1	612	-	-
Luksemburg	-	-	-	-	-	-
Regulowane przez UE - podsuma	125	22 672	84	20 073	63	8 906
Regulowane przez giełdę						
Londyn (AIM)	65 ***	3 327 ***	89	3 968	41 ***	1 576 ***
OMX (First North)	26	507	-	-	7	15
Londyn (PSM)	1	422	-	-	-	-
Luksemburg (EuroMTF)	4	614	13	811	-	-
Euronext (Alternext)	12	169	17	167	11	140
Irlandia - ISE (IEX)	4 ***	125 ***	1	-	3 ***	- ***
Deutsche Börse (Entry Standard)	6	87	15	335	12	49
Euronext (Marche Libre)	12	6	11	3	5	-
Regulowane przez giełdę - podsuma	128	5 132	146	5 284	78	1 780
Europa - RAZEM	253	27 804	230	25 357	141	10 686

* Boundary Capital Plc notowana podwójnie w Londynie (AIM) i Irlandii (IEX) - wartość oferty 25 mln euro.

** Origin Enterprises Plc notowana podwójnie w Londynie (AIM) i Irlandii (IEX) - wartość oferty 100 mln euro.

*** Total Produce notowana podwójnie w Londynie (AIM) i Irlandii (IEX) - bez oferty akcji.

**** Warimpex notowana podwójnie w Warszawie i Wiedniu - wartość oferty 99 mln euro.

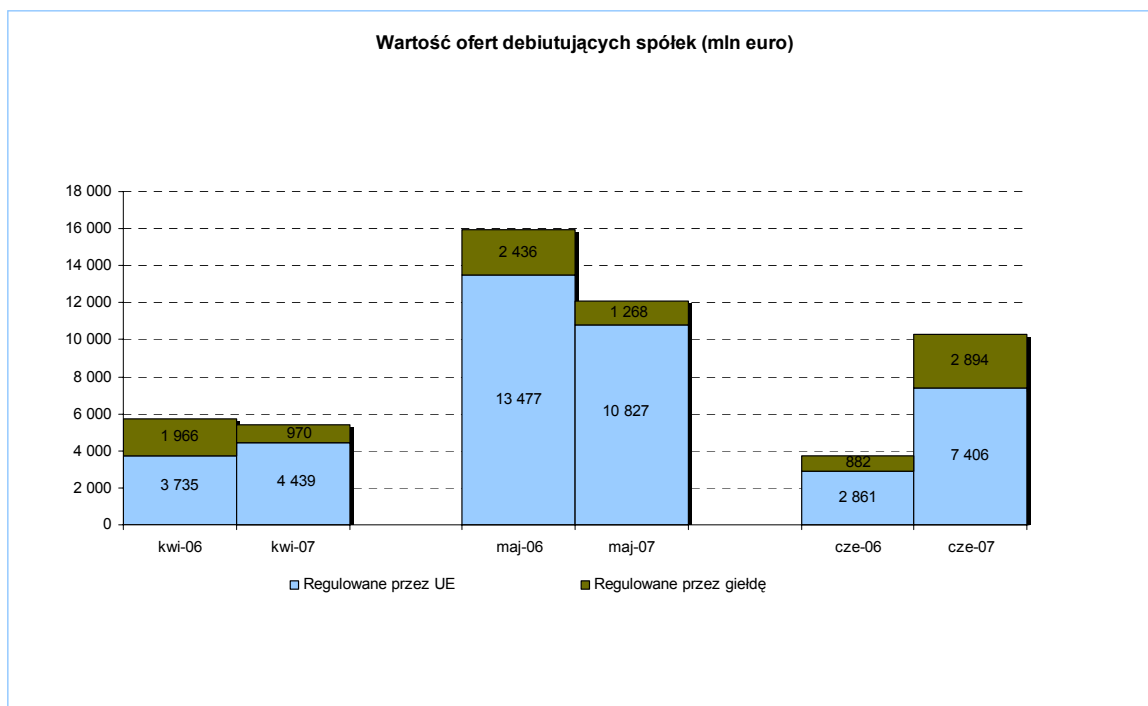
***** IPO spółek Orco oraz Immoeast na GPW w Warszawie nie zostały uwzględnione w statystyce.

Spółki te przeprowadziły wcześniej pierwotne oferty publiczne na innych rynkach europejskich (odpowiednio na Euronext oraz w Wiedniu).

Sektor	Liczba IPO II kwartał 2007 r.	Liczba IPO II kwartał 2006 r.	Liczba IPO I kwartał 2007 r.
Produkty i usługi przemysłowe	44	43	22
Działalność inwestycyjna	40	43	17
Nowe technologie	27	32	20
Nieruchomości	23	10	10
Farmaceutyki i biotechnologia	11	11	5
Żywność i napoje	11	5	5
Usługi finansowe	11	10	18
Ropa naftowa i gaz	10	8	4
Podróże i rekreacja	9	5	1
Media	8	17	3
Usługi komunalne	7	1	3
Banki	7	3	-
Usługi telekomunikacyjne	7	1	6
Opieka zdrowotna	7	5	1
Motoryzacyjny i części samochodowych	6	1	1
Przemysł drzewny i metalowy	6	3	3
Handel	6	4	6
Chemiczny	4	4	-
Górnictwo	4	11	8
Artykuły osobiste i gospodarstwa domowego	2	6	6
Ubezpieczenia	2	1	1
Budownictwo i materiały budowlane	1	6	1
RAZEM	253	230	141

Gielda	Liczba IPO II kwartał 2007 r.	Wartość ofert II kwartał 2007 r. (mln euro)	Liczba IPO II kwartał 2006 r.	Wartość ofert II kwartał 2006 r. (mln euro)	Liczba IPO I kwartał 2007 r.	Wartość ofert I kwartał 2007 r. (mln euro)
NASDAQ	38	4 323	35	2 634	39	4 542
NYSE	23	9 306	14	5 599	11	3 581
AMEX	10	1 969	2	37	14	1 069
USA - RAZEM	71	15 598	51	8 270	64	9 192

W podziale na rynki regulowane przez UE i rynki regulowane przez giełdę



Pięć największych IPO

Pięć największych IPO w II kwartale 2007 r.			
	Wartość (mln euro)	Sektor	Giełda
VTB Bank	4 724	Banki	Londyn
AFI Development Plc	1 135	Nieruchomości	Londyn
Prysmian SPA	1 080	Nowe technologie	Borsa Italiana
Rexel	1 056	Produkty i usługi przemysłowe	Euronext
Gerresheimer AG	880	Farmaceutyki i biotechnologia	Deutsche Börse

Pięć największych IPO w II kwartale 2006 r.			
	Wartość (mln euro)	Sektor	Giełda
KKR Private Equity Investors	3 928	Działalność inwestycyjna	Euronext
Saras	2 069	Produkty i usługi przemysłowe	Borsa Italiana
Debenhams plc	1 378	Handel	Londyn
SNS Real	1 190	Usługi finansowe	Euronext
ADP	1 117	Produkty i usługi przemysłowe	Euronext

Pięć największych IPO w I kwartale 2007 r.			
	Wartość (mln euro)	Sektor	Giełda
Smurfit Kappa	1 495	Produkty i usługi przemysłowe	Londyn
Sports Direct International	1 384	Handel	Londyn
3i Infrastructure	1 147	Działalność inwestycyjna	Londyn
BH Macro	773	Działalność inwestycyjna	Londyn
Integra	505	Ropa naftowa i gaz	Londyn