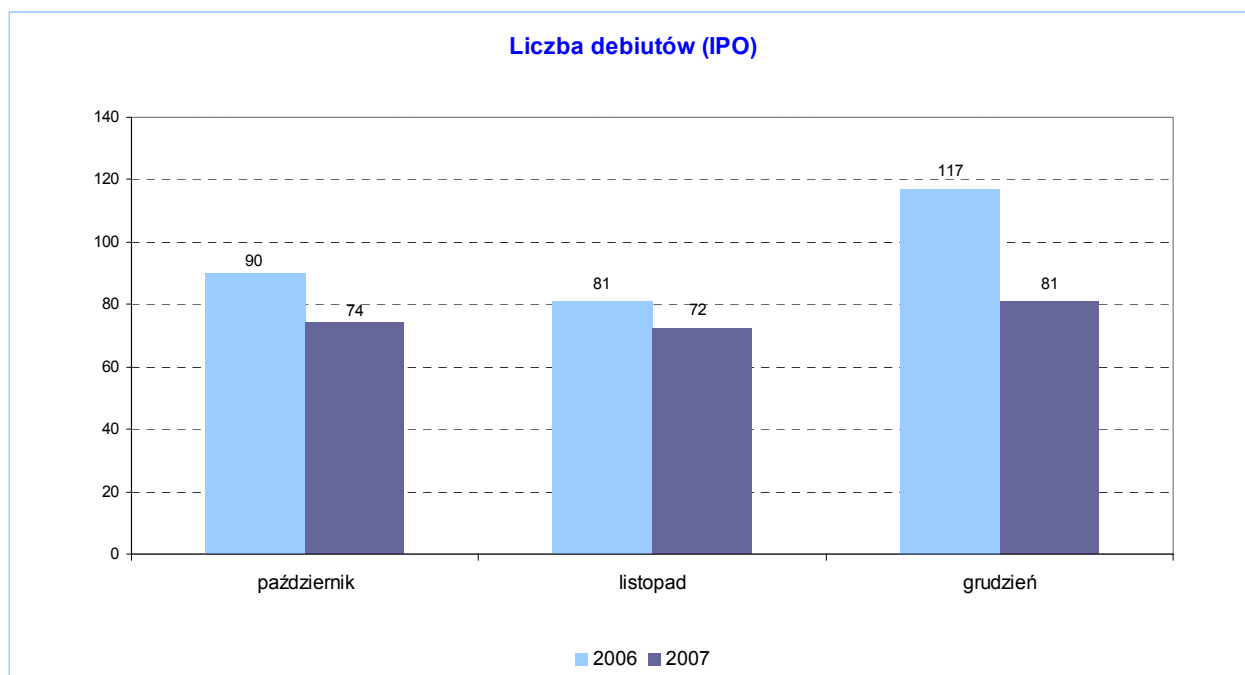
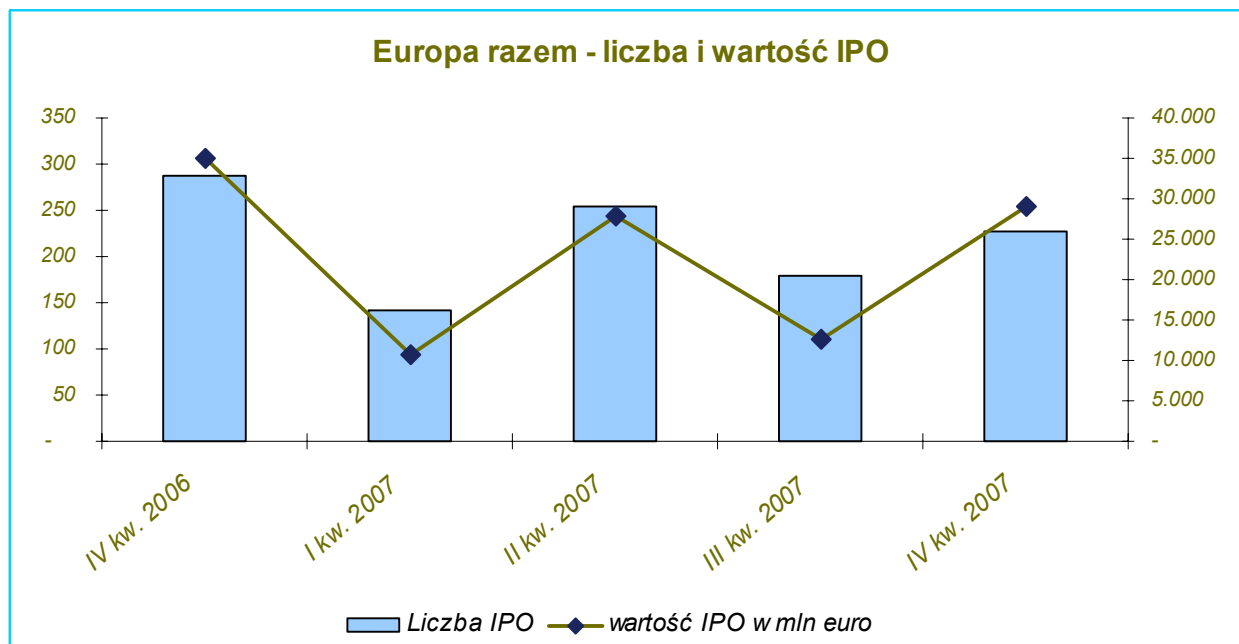


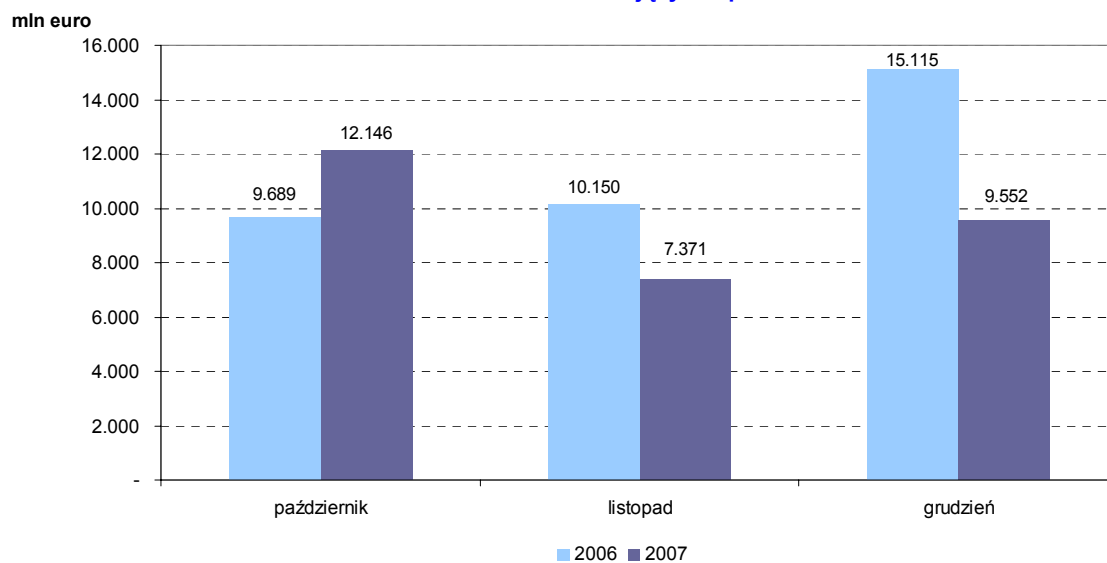
## ZAŁĄCZNIK – DANE STATYSTYCZNE I WYKRESY



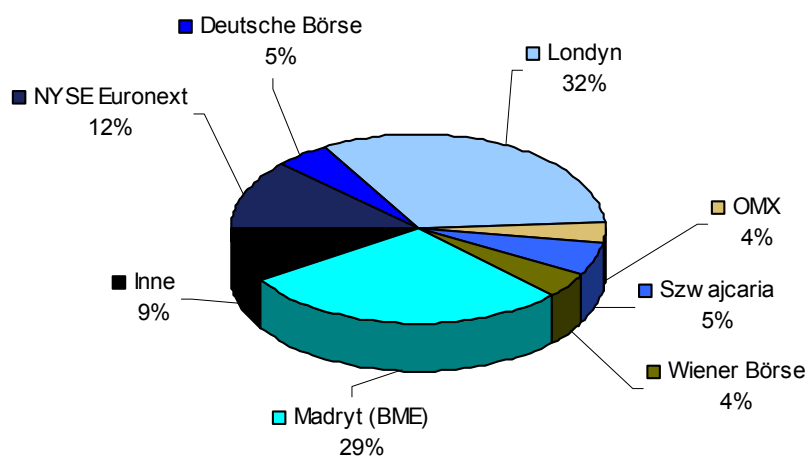
	IV kwartał 2007 r.	IV kwartał 2006 r.	III kwartał 2007 r.
Wszystkie debiuty europejskie, w tym:			
- bez oferty akcji	35	35	28
- z ofertą akcji	192	253	151
<b>Średnia wartość oferty (mln euro)</b>	<b>151</b>	<b>138</b>	<b>84</b>

Średnia wartość oferty została wyliczona w oparciu o łączną wartość i liczbę IPO z ofertą akcji

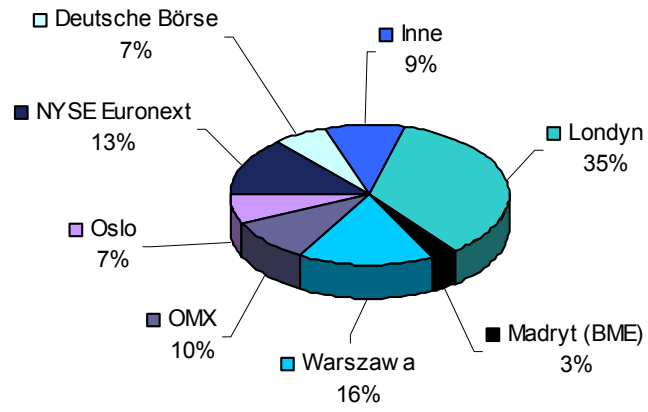
### Wartość ofert debiutujących spółek



### Razem - wg wartości



## Razem - wg liczby



## Analiza giełd europejskich

Giełda	Liczba IPO IV kwartał 2007 r.	Wartość ofert IV kwartał 2007 r. (mln euro)	Liczba IPO IV kwartał 2006 r.	Wartość ofert IV kwartał 2006 r. (mln euro)	Liczba IPO III kwartał 2007 r.	Wartość ofert III kwartał 2007 r. (mln euro)
<b>OGÓŁEM</b>						
Londyn	80	9.349	134 ***	15.303 ***	79	6.354
Madryt (BME)	7	8.337	2	543	-	-
NYSE Euronext	30	3.489	50	10.243	34	1.969
Szwajcaria	4	1.578	4	1.803	1	107
Deutsche Börse	15	1.395	32	2.997	13	2.319
Wiener Börse	1	1.184	3	501	1	21
OMX	24	1.057	33	1.636	10	294
Luksemburg	7	672	-	-	2	9
Borsa Italiana	5	626	8	885	9	938
Oslo	15	607	8	370	1	30
Warszawa	36	419	14	673	27	394
Ateny	2	348	-	-	1	131
Irlandia	1	8	2 ***	512 ***	1	50
<b>Europa ogółem</b>	<b>227</b>	<b>29.069</b>	<b>288</b>	<b>34.954</b>	<b>179</b>	<b>12.616</b>

Giełda	Liczba IPO IV kwartał 2007 r.	Wartość ofert IV kwartał 2007 r. (mln euro)	Liczba IPO IV kwartał 2006 r.	Wartość ofert IV kwartał 2006 r. (mln euro)	Liczba IPO III kwartał 2007 r.	Wartość ofert III kwartał 2007 r. (mln euro)
<b>REGULOWANE PRZEZ UE</b>						
Madryt (BME)	7	8.337	2	543	-	-
Londyn (rynek główny)	22	6.014	44 *	10.033 *	23	3.618
NYSE Euronext (Eurolist)	6	3.392	25	10.085	11	1.913
Szwajcaria	4	1.578	4	1.803	1	107
Deutsche Börse	7	1.308	15	2.841	5	2.292
Wiener Börse	1	1.184	3	501	1	21
OMX	12	828	19	1.291	5	208
Borsa Italiana	5	626	8	885	9	938
Oslo Børs & Axess	15	607	8	370	1	30
Warszawa	24	395	14	673	23	389
Ateny	2	348	-	-	1	131
Irlandia	-	-	1 *	502 *	-	-
Luksemburg	-	-	-	-	-	-
<b>Regulowane przez UE - suma częściowa</b>	<b>105</b>	<b>24.617</b>	<b>142</b>	<b>29.025</b>	<b>80</b>	<b>9.647</b>
<b>REGULOWANE PRZEZ GIEŁDĘ</b>						
Londyn (AIM)	54	1.848	89 **	5.155 **	56	2.736
Londyn (PSM)	4	1.487	1	115	-	-
Luksemburg (EuroMTF)	7	672	-	-	2	9
OMX (First North)	12	229	14	345	5	86
NYSE Euronext (Alternext)	10	96	17	145	6	40
Deutsche Börse (Entry Standard)	8	87	17	156	8	27
Warszawa (New Connect)	12	24	-	-	4	5
Irlandia (IEX)	1	8	1 **	10 **	1	50
NYSE Euronext (Marche Libre)	14	1	8	13	17	16
<b>Regulowane przez giełdę - suma częściowa</b>	<b>122</b>	<b>4.452</b>	<b>146</b>	<b>5.929</b>	<b>99</b>	<b>2.969</b>
<b>Europa ogółem</b>	<b>227</b>	<b>29.069</b>	<b>288</b>	<b>34.954</b>	<b>179</b>	<b>12.616</b>

\* Aer Lingus notowana podwójnie w Londynie (rynek podstawowy) i Irlandii (ISE) - wartość oferty 502 mln euro.

\*\* Sitieserv notowana podwójnie w Londynie (AIM) i Irlandii (IEX) - wartość oferty 10 mln euro.

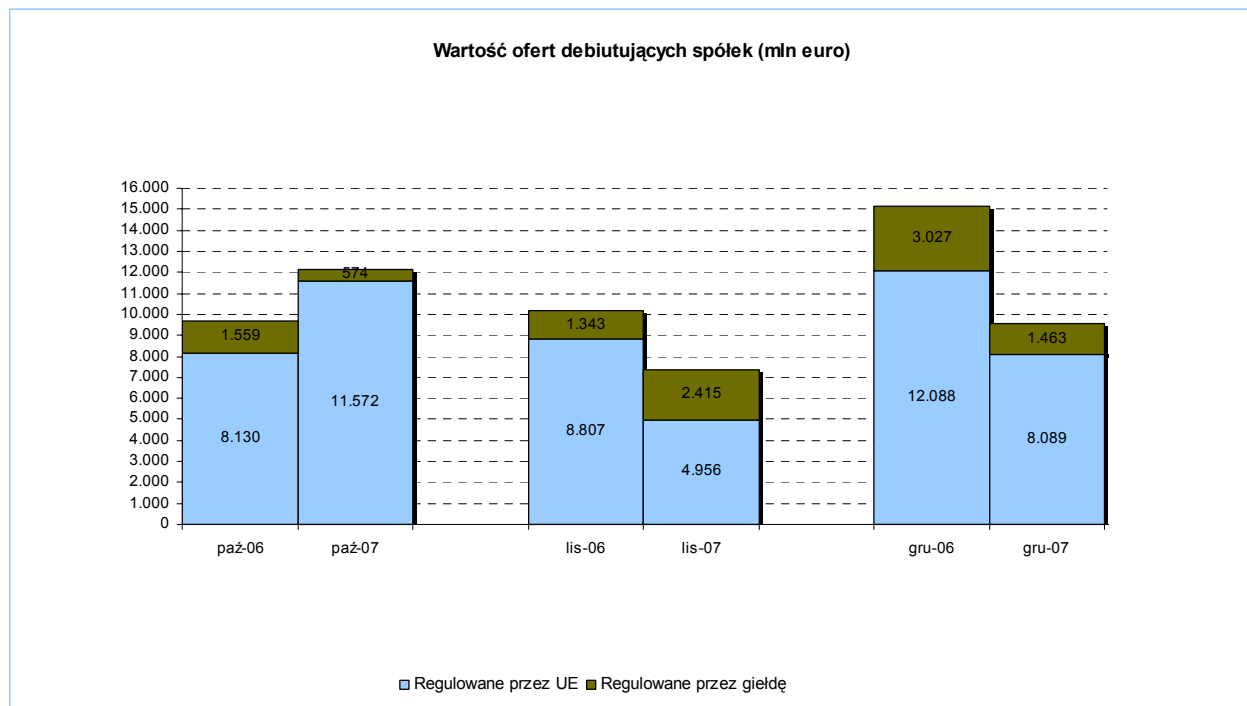
## Podział według sektorów

Sektor	Liczba IPO - IV kwartał 2007 r.	Liczba IPO - IV kwartał 2006 r.	Liczba IPO - III kwartał 2007 r.
Produkty i usługi przemysłowe	38	40	36
Działalność inwestycyjna	32	61	30
Nowe technologie	28	30	13
Ropa naftowa i gaz	15	12	8
Żywność i napoje	11	5	2
Farmaceutyki i biotechnologia	10	10	5
Media	10	7	12
Usługi finansowe	10	8	8
Handel	9	10	4
Nieruchomości	9	15	6
Podróże i rekreacja	8	8	12
Artykuły osobiste i gospodarstwa domowego	7	10	10
Górnictwo	7	10	5
Banki	6	8	3
Usługi komunalne	6	7	2
Budownictwo i materiały budowlane	5	11	8
Opieka zdrowotna	4	5	0
Usługi telekomunikacyjne	4	9	3
Chemiczny	2	6	1
Motoryzacyjny i części samochodowych	2	5	2
Przemysł drzewny i metalowy	2	8	5
Ubezpieczenia	2	3	4
<b>Razem</b>	<b>227</b>	<b>288</b>	<b>179</b>

## Giełdy w USA

Stock Exchange	Liczba IPO IV kwartał 2007 r.	Wartość ofert IV kwartał 2007 r. (mln euro)	Liczba IPO IV kwartał 2006 r.	Wartość ofert IV kwartał 2006 r. (mln euro)	Liczba IPO III kwartał 2007 r.	Wartość ofert III kwartał 2007 r. (mln euro)
NASDAQ	42	3.393	54	4.984	23	1.984
NYSE	32	6.785	27	9.710	17	6.058
AMEX	22	3.314	9	925	4	360
<b>USA ogółem</b>	<b>96</b>	<b>13.492</b>	<b>90</b>	<b>15.619</b>	<b>44</b>	<b>8.402</b>

## W podziale na rynki regulowane przez UE i rynki regulowane przez giełde



## Pięć największych IPO

<b>Pięć największych IPO w IV kwartale 2007 r.</b>			
	<b>Wartość (mln euro)</b>	<b>Sektor</b>	<b>Giełda</b>
Iberdrola Renovables	4.070	Usługi komunalne	Madryt (BME)
Criteria Caixa Corp.	3.452	Działalność inwestycyjna	Madryt (BME)
Eurasian Natural Resources Company	2.265	Górnictwo	Londyn
Nyrstar	1.739	Przemysł drzewny i metalowy	NYSE Euronext
Strabag SE	1.184	Budownictwo i materiały budowlane	Wiener Börse

<b>Pięć największych IPO w IV kwartale 2006 r.</b>			
	<b>Wartość (mln euro)</b>	<b>Sektor</b>	<b>Giełda</b>
Natixis	4.220	Banki	NYSE Euronext
Petroplus	1.585	Ropa naftowa i gaz	Szwajcaria
MW Tops	1.500	Działalność inwestycyjna	NYSE Euronext
Symrise AG	1.215	Chemiczny	Deutsche Börse
Experian Group Ltd	1.192	Produkty i usługi przemysłowe	Londyn

<b>Pięć największych IPO w III kwartale 2007 r.</b>			
	<b>Wartość (mln euro)</b>	<b>Sektor</b>	<b>Giełda</b>
Tognum AG	1.800	Produkty i usługi przemysłowe	Deutsche Börse
Guaranty Trust Bank	558	Banki	Londyn
Alliance Bank JSC	524	Banki	Londyn
vimetco NV	428	Przemysł drzewny i metalowy	Londyn
Third Point Offshore Investors Ltd	387	Działalność inwestycyjna	Londyn