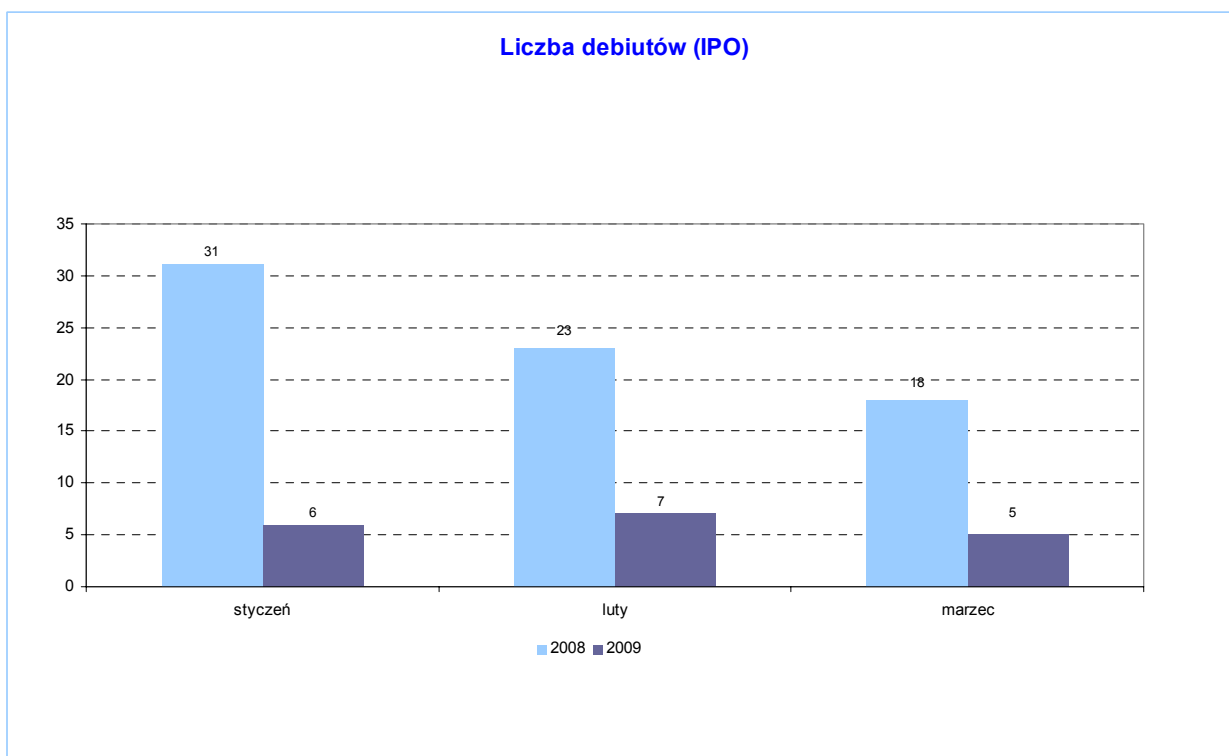
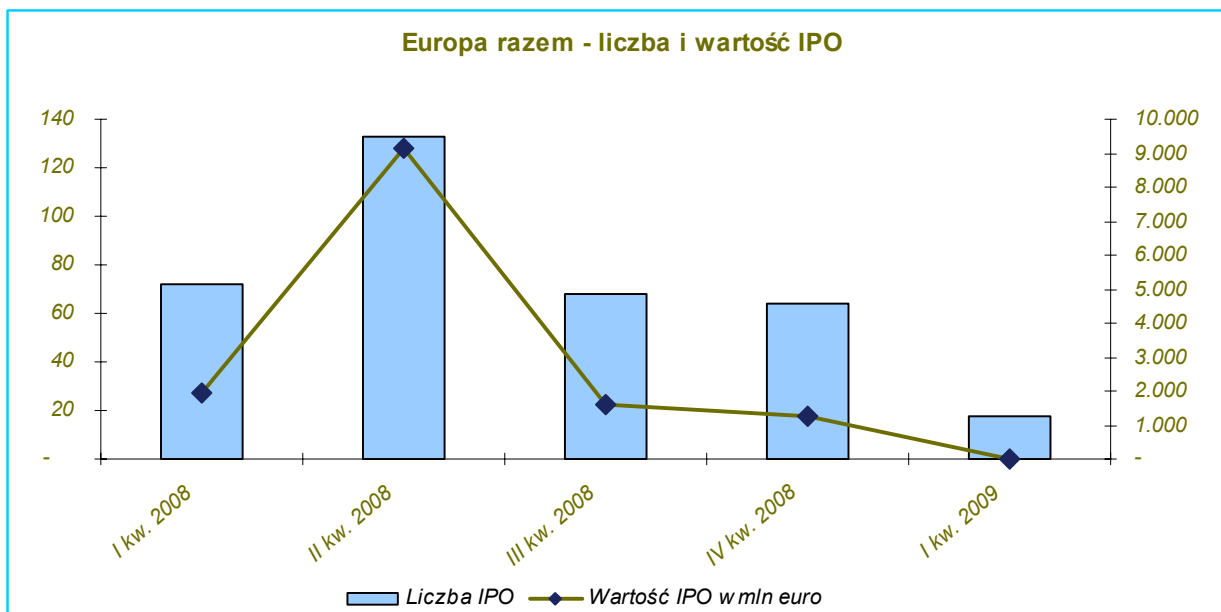
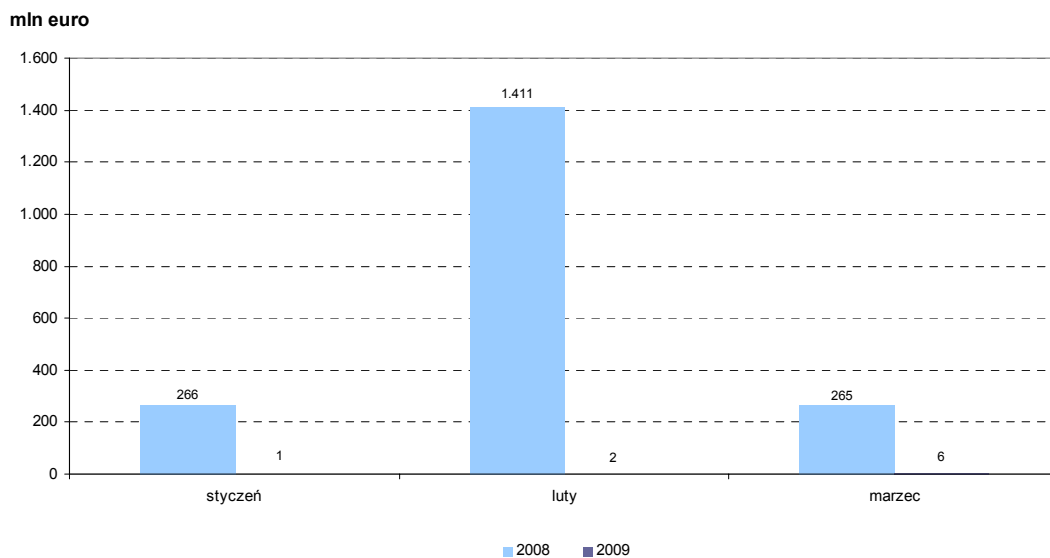


ZAŁĄCZNIK – DANE STATYSTYCZNE I WYKRESY



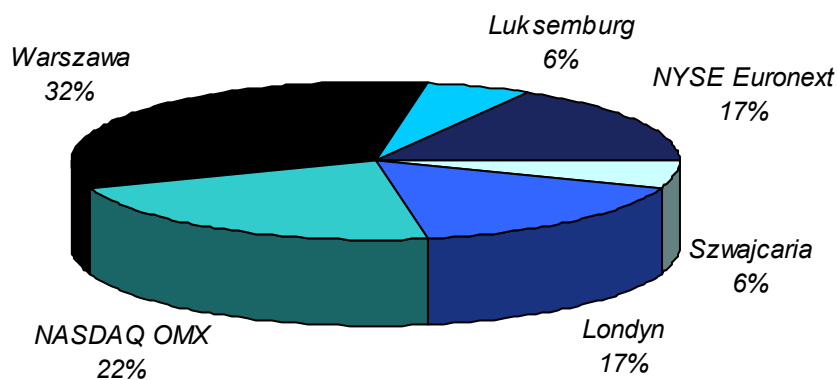
Łączna wartość ofert debiutujących spółek (mln euro)

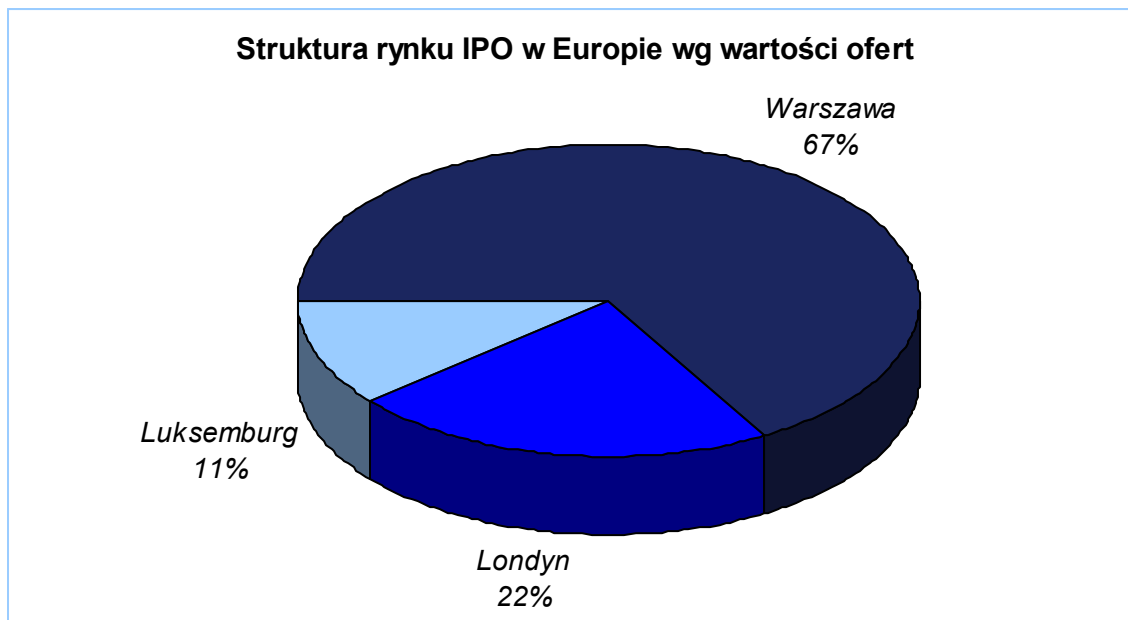


	I kwartał 2009 r.	I kwartał 2008 r.	IV kwartał 2008 r.
Wszystkie debiuty europejskie, w tym:			
- bez oferty akcji	7	15	30
- z ofertą akcji	11	57	34
Srednia wartość oferty (mln euro)	1	34	36

Srednia wartość oferty została wyliczona w oparciu o całkowitą wartość i liczbę IPO z ofertą akcji

Struktura rynku IPO w Europie wg liczby debiutów





Analiza giełd europejskich

Gielda	Liczba IPO I kwartał 2009 r.	Wartość ofert I kwartał 2009 r. (mln euro)	Liczba IPO I kwartał 2008 r.	Wartość ofert I kwartał 2008 r. (mln euro)	Liczba IPO IV kwartał 2008 r.	Wartość ofert IV kwartał 2008 r. (mln euro)
OGÓLEM						
Warszawa	6	6	18	43	23	555
Londyn	3	2	22 (1)	975 (1)	12	666
Luksemburg	1	1	5 (1)	196 (1)	4	-
NASDAQ OMX	4	-	4	15	9	-
NYSE Euronext	3	-	17	620	13	6
Szwajcaria	1	-	1	-	-	-
Oslo	-	-	3	5	2	11
Deutsche Börse	-	-	1	-	1	-
BME	-	-	-	-	-	-
Borsa Italiana	-	-	2	106	-	-
Irlandia (ISE)	-	-	-	-	-	-
Wiener Börse	-	-	-	-	-	-
Ateny	-	-	-	-	-	-
Europa razem	18	9	72	1.942	64	1.238
Gielda	Liczba IPO I kwartał 2009 r.	Wartość ofert I kwartał 2009 r. (mln euro)	Liczba IPO I kwartał 2008 r.	Wartość ofert I kwartał 2008 r. (mln euro)	Liczba IPO IV kwartał 2008 r.	Wartość ofert IV kwartał 2008 r. (mln euro)
REGULOWANE PRZEZ UE						
Londyn (rynek główny)	2	2	5	178	3	663
Warszawa (rynek główny)	2	1	4	26	6	552
NASDAQ OMX (rynek główny)	2	-	1	-	2	-
Szwajcaria	1	-	1	-	-	-
NYSE Euronext (Euronext)	-	-	6	615	2	5
Luksemburg	-	-	1 (1)	18 (1)	3	-
Oslo Børs	-	-	-	-	-	-
BME	-	-	-	-	-	-
Borsa Italiana	-	-	2	106	-	-
ISE	-	-	-	-	-	-
Deutsche Börse	-	-	-	-	-	-
Wiener Börse	-	-	-	-	-	-
Ateny	-	-	-	-	-	-
Regulowane przez UE - podsumowanie	7	3	19	925	16	1.220
REGULOWANE PRZEZ GIEŁDĘ						
Warszawa (NewConnect)	4	5	14	17	17	3
Luksemburg (EuroMTF)	1	1	4	178	1	-
NYSE Euronext (Marche Libre)	3	-	10	-	9	1
Londyn (AIM)	1	-	16 (1)	613 (1)	9	3
NASDAQ OMX (First North)	2	-	3	15	7	-
Oslo Axess	-	-	3	5	2	11
NYSE Euronext (Alternext)	-	-	1	5	2	-
Deutsche Börse (Entry Standard)	-	-	1	-	1	-
Londyn (PSM)	-	-	1	184	-	-
ISE (IEX)	-	-	-	-	-	-
Regulowane przez giełdę - podsumowanie	11	6	53	1.017	48	18
Europa razem	18	9	72	1.942	64	1.238
(1) Enegi Oil notowana podwójnie w Londynie (AIM) i Luksemburgu (rynek główny) - wartość oferty 18 mln euro						
Uwaga: dane w podziale na poszczególne rynki są prezentowane z uwzględnieniem podwójnych notowań; w przypadku danych sumarycznych dotyczących łącznej liczby debiutów i łącznej wartości ofert dane dotyczące podwójnych notowań zostały wyłączone.						

5/8

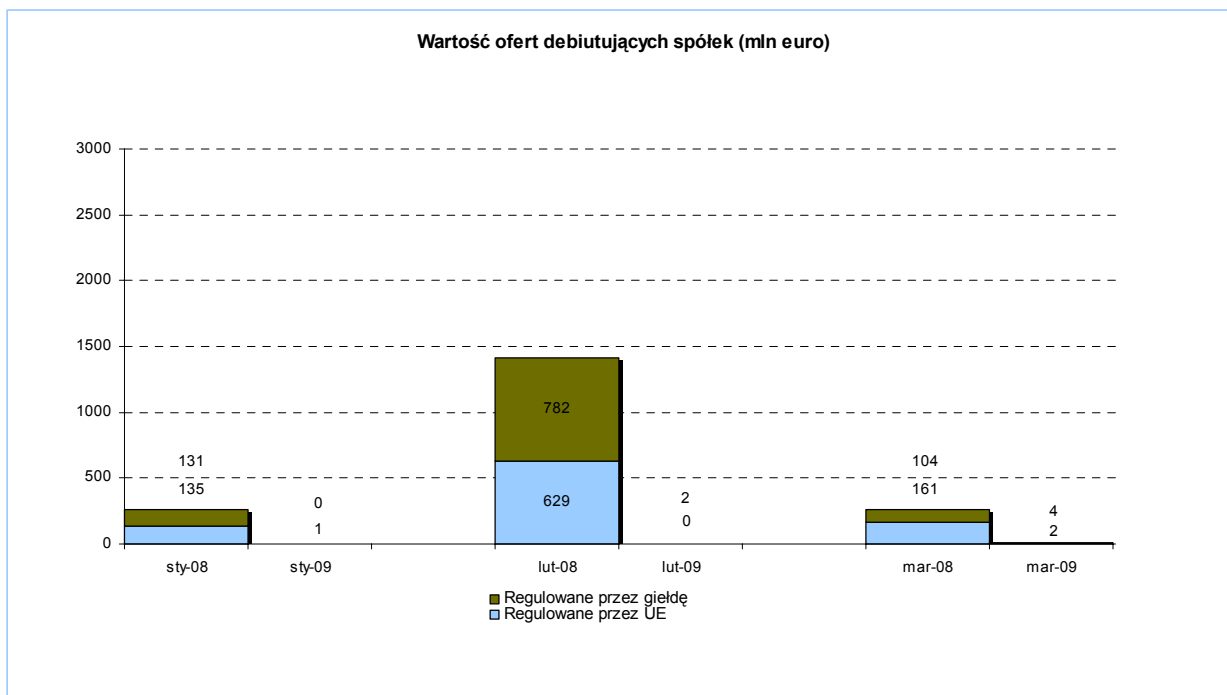
Podział według sektorów

Sektor	Liczba IPO I kwartał 2009 r.	Liczba IPO I kwartał 2008 r.	Liczba IPO IV kwartał 2008 r.
Nowe technologie	5	10	5
Produkty i usługi przemysłowe	4	18	11
Banki	2	-	-
Działalność inwestycyjna	2	12	8
Nieruchomości	1	3	6
Żywność i napoje	1	3	3
Artykuły osobiste i gospodarstwa domowego	1	2	2
Usługi finansowe	1	5	1
Farmaceutyki i biotechnologia	1	4	1
Handel	-	1	2
Opieka zdrowotna	-	2	3
Budownictwo i materiały budowlane	-	2	6
Usługi komunalne	-	1	4
Usługi telekomunikacyjne	-	3	4
Podróże i rekreacja	-	2	3
Motoryzacyjny i części samochodowych	-	-	2
Media	-	-	1
Chemiczny	-	-	1
Przemysł drzewny i metalowy	-	-	1
Ropa naftowa i gaz	-	3	-
Górnictwo	-	-	-
Ubezpieczenia	-	1	-
Razem	18	72	64

Giełdy w USA

Giełda	Liczba IPO I kwartał 2009 r.	Wartość ofert I kwartał 2009 r. (mln euro)	Liczba IPO I kwartał 2008 r.	Wartość ofert I kwartał 2008 r. (mln euro)	Liczba IPO IV kwartał 2008 r.	Wartość ofert IV kwartał 2008 r. (mln euro)
NASDAQ	-	-	10	474	3	189
NYSE	2	564	5	12.083	-	-
NYSE Amex	-	-	10	2.141	-	-
USA Razem	2	564	25	14.698	3	189

W podziale na rynki regulowane przez UE i rynki regulowane przez giełdę



Pięć największych IPO w I kwartale 2009 r.			
	Wartość (mln euro)	Sektor	Giełda
Hydrapres	4	Produkty i usługi przemysłowe	Warszawa
Downing Protected Opportunities VCT 1	2	Działalność inwestycyjna	Londyn
Bumech	1	Produkty i usługi przemysłowe	Warszawa
Read-Gene	1	Opieka zdrowotna	Warszawa
HDFC Bank	1	Banki	Luksemburg
Pięć największych IPO w I kwartale 2008 r.			
	Wartość (mln euro)	Sektor	Giełda
Liberty International	600	Działalność inwestycyjna	NYSE Euronext
Terra Catalyst Fund	311	Działalność inwestycyjna	Londyn
Taewoong Co	184	Produkty i usługi przemysłowe	Londyn
Kentz Corporation	178	Budownictwo i materiały budowlane	Londyn
JP Morgan Income & Capital Trust	139	Działalność inwestycyjna	Londyn
Pięć największych IPO w IV kwartale 2008 r.			
	Wartość (mln euro)	Sektor	Giełda
Resolution Ltd	660	Działalność inwestycyjna	Londyn
Enea	546	Usługi komunalne	Warszawa
Borgestad Industries	11	Produkty i usługi przemysłowe	Oslo
Atrem	6	Produkty i usługi przemysłowe	Warszawa
Foncière Sepric	5	Nieruchomości	NYSE Euronext

